

СВИДЕТЕЛЬСТВО О ПРИЕМКЕ. ОТМЕТКИ О ПРОДАЖЕ

Мангал признан годным к эксплуатации

Дата выпуска

Мастер ОТК

(подпись)

С условиями гарантии ознакомлен (подпись, фамилия покупателя)

Наименование торговой организации

Дата продажи

Штамп торговой организации

Подпись продавца

ВНИМАНИЕ!

Без изучения данного руководства
эксплуатировать мангал

ЗАПРЕЩЕНО!

Руководство по эксплуатации составлено с учетом требований пожарной безопасности, изложенных в следующих нормативных документах: Правила пожарной безопасности в Российской Федерации ППБ 01-93, СНиП 23-02-2003 «Тепловая защита зданий», СНиП 41-01-2003 «Отопление, вентиляция, кондиционирование», Правила производства работ, ремонта печей и дымовых каналов». ВДПО, М., 1991.

Производитель: Уральский Завод Печного Оборудования
Адрес: 622051, г. Нижний Тагил, ул. Трикотажников, д. 1
Электронный адрес: info@pechi-ural.ru
Сайт: www.pechi-ural.ru

ИНСТРУКЦИЯ ПО МОНТАЖУ И ЭКСПЛУАТАЦИИ

Вертикальный мангал
открытого типа



УРАЛЬСКИЙ ЗАВОД
ПЕЧНОГО ОБОРУДОВАНИЯ



Описание и назначение

Вертикальный-мангал открытого типа предназначен для приготовления пищи над углями с использованием шампуров, решеток вертела и других приспособлений.

Перед первым протапливанием мангала убедитесь в правильной установке изделия в соответствии с требованиями, изложенными в настоящем руководстве.

Вертикальный мангал покрыт термостойкой кремнийорганической эмалью (при первой протопке происходит полная ее полимеризация, которая сопровождается характерным запахом). Первоначально необходимо протопить мангал с минимальной закладкой топлива. Не трогайте внешнюю поверхность до полного остывания.

К приготовлению пищи следует приступать после исчезновения неприятного запаха.

Конструкция имеет компактную стоячую топку, а сами шампуры укладываются вдоль ее стенок горизонтально, один над другим.

Это простое в сборке изделие, которое состоит из 4 вертикальных стенок, для сборки короба, и, для жесткости конструкции предусмотрены 2 смежные горизонтальные планки: они соединяют сверху стенки короба и служат подставкой, чтобы поставить над огнем чайник, кастрюлю, сковороду или решетку для барбекю.


Вертикальный мангал открытого типа:

1. Боковые стенки
2. Торцевые стенки
3. Горизонтальные планки
4. Ножки

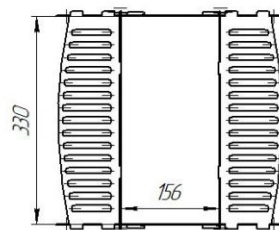
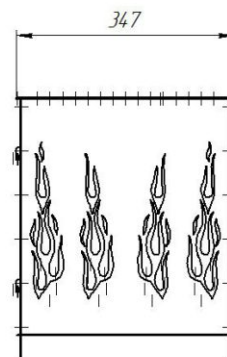
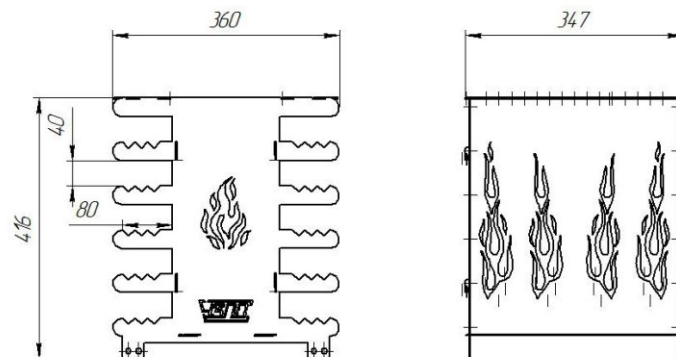
Габаритные размеры:

Высота	Ширина	Длина
416	360	330

Вес: 10 кг



Описание и сборка



Установку мангала необходимо проводить с соблюдением требований настоящего руководства, действующих норм и правил пожарной безопасности.

Противопожарные требования и требования безопасности при эксплуатации

- Мангал необходимо размещать на ровной негорючей поверхности (металл, кирпич, бетон и пр.)
- Минимальное расстояние от мангала до горючих поверхностей - не менее 500 мм, во все стороны.
- При растопке нельзя применять бензин и другие легковоспламеняющиеся жидкости.
- При закладке топлива необходимо пользоваться рукавицами.
- Регулярно удаляйте остывшую золу.
- Не оставляйте мангал без присмотра во время горения
- Не допускайте детей к мангалу.

При эксплуатации мангала ЗАПРЕЩАЕТСЯ:

- эксплуатировать мангал неустановленным способом, не указанным в данном руководстве;
- растапливать мангал легко-воспламеняющимися или горючими жидкостями;
- применять в качестве топлива жидкие и газообразные виды топлива;
- применять твердое топливо, температура горения которого выше 750 (уголь, осина, саксаул и т.п);
- сжигать в мангале мусор, пластиковые пакеты;
- оставлять без присмотра мангал и поручать надзор за ним малолетним детям;
- прикасаться к нагретым поверхностям голыми руками или другими открытыми частями тела;
- заливать огонь водой;
- вносить изменения в конструкцию изделия и использовать не по назначению;

Комплект поставки

1. Боковые стенки.....2 шт.
2. Торцевые стенки.....2 шт.
3. Горизонтальные планки.....2 шт.

Транспортировка и хранение изделия

Транспортировать мангал необходимо в закрытых транспортных средствах, избегая попадания влаги.

Хранить в закрытых и сухих помещениях.

Гарантийное обслуживание

Срок службы при соблюдении указаний по эксплуатации - не менее 12 месяцев.

Гарантийный срок 12 месяцев со дня выпуска.

Гарантия не распространяется на изделие, используемое с нарушением правил эксплуатации.

Гарантия не распространяется на механические повреждения.

Факт продажи фиксируется отметкой о дате продажи и заверяется штампом торгующей организации в инструкции по монтажу и эксплуатации. При отсутствии штампа или отметке о продаже, гарантийный срок исчисляется с даты выпуска изделия

Для обеспечения гарантийных обязательств необходимо прилагать инструкцию по эксплуатации с датой продажи и отметкой торгующей организации.